

Independent
Living Centre
of WA (Inc)



Trung Tâm Sinh Sống Tự Lập Tây Úc (Inc)

Trung Tâm Sinh Sống Tự Lập (Independent Living Centre) cung cấp thông tin miễn phí, không thiên vị và dịch vụ tư vấn để giúp bạn chọn đúng sản phẩm cho bản thân

The Niche, Suite A, 11 Aberdare Road, NEDLANDS WA 6009 Điện Thoại: 1300 885 886 Đường Dây Hỏi Thăm Tin Tức: (08) 9381 0608

Các Loại Khung Đi Bộ

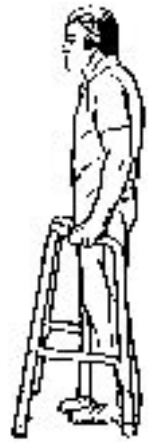
Khung Đi Bộ Không Có Bánh Xe

Thích hợp nhất cho người bị khập khễnh hoặc khả năng cân bằng kém vì khung đi bộ không có bánh xe sẽ ổn định hơn loại có bánh xe.

Có thể điều chỉnh cao thấp và gấp lại được là những đặc tính được ưa thích.

Khung cần có trọng lượng nhẹ.

Cần hướng dẫn để có thể sử dụng đúng cách.



Khung Đi Bộ Có Bánh Xe

Khung Đi Bộ Có Bánh Xe, Có Thẳng & Bánh Trượt Ở Phía Sau

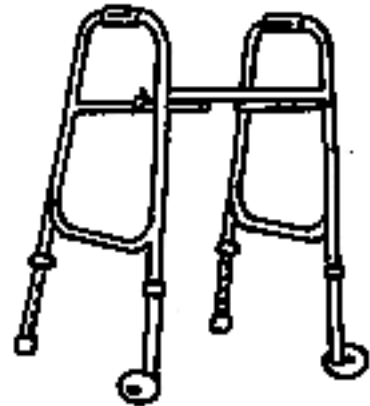
Dễ dàng sử dụng đối với những người:

- Không đủ sức để nâng và khiêng một khung đi bộ tiêu chuẩn.
- Không có khả năng điều khiển chính xác một khung đi bộ tiêu chuẩn.

Rất thích hợp khi sử dụng trong nhà.

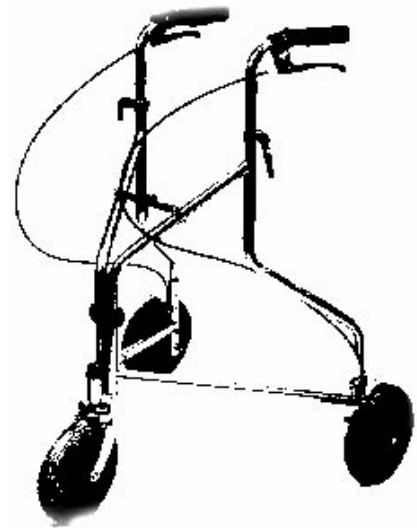
Bánh trượt không hoạt động tốt ở những địa hình gồ ghề ngoài trời.

Có thể được dùng với phương pháp “nghiêng và đẩy” (tilt and wheel).



Khung Đi Bộ Có Ba Bánh Xe

Thích hợp cho những người có khả năng kiểm soát thăng bằng tốt, và có thể sử dụng thẳng. Có khả năng vận dụng tốt cả trong nhà lẫn ngoài trời. Phải mở khung rộng tối đa. Nếu không khung có thể lật úp. Xe có thể được trang bị một số phụ tùng như khay, túi và giỏ để người dùng có thể mang theo một số đồ vật.



Khung Đi Bộ Có Bốn Bánh Xe

Thích hợp cho những người có khả năng cân bằng và dáng đi tương đối và cần sự hỗ trợ bổ xung để có thể đi bộ một đoạn đường dài hoặc muốn có chỗ ngồi nghỉ. Điều quan trọng là người dùng cần có khả năng thẳng xe đứng lại. Bánh xe có nhiều loại khác nhau.

Một số đặc điểm cần quan tâm như:

- Thăng tay
- Thăng bằng “thanh chặn” (“Stopper”)
- Thăng dễ dàng

Trọng lượng – một vài loại khung khó nâng lên vì khá nặng

Cơ chế gấp – có thể dễ dàng nâng lên và bỏ vào cốp sau xe hơi không?

Có thể điều chỉnh độ cao tay cầm/hỗ trợ cánh tay

Có/không có ghế

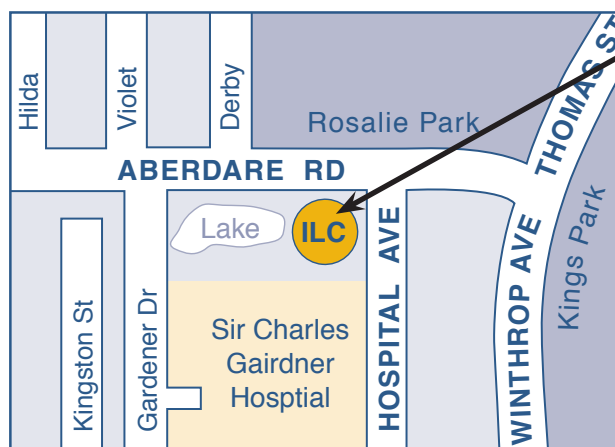
Bánh xe: Vi mô/Cao su đặc/bơm hơi

Giỏ và khay

Tay cầm – kiểu dáng có ảnh hưởng đến sự thoải mái.



Chúng tôi có những tập tài liệu nhỏ về các đề tài khác



Địa chỉ liên lạc

The Niche
Suite A, 11 Aberdare Road
NEDLANDS WA 6009

Quầy tiếp tân: (08) 9381 0600
Điện thoại cho người ở thôn quê:

1300 885 886

Fax: (08) 9381 0611

www: www.ilc.com.au

© Copyright - Independent Living Centre