



西澳獨立生活中心



西澳獨立生活中心(Independent Living Centre) 提供免費和公正的信息和諮詢服務，幫助你選擇適合你的產品。

地址：The Niche, Suite A, 11 Aberdare Road, NEDLANDS WA 6009 電話：1300 885 886 諮詢熱線：(08) 9381 0608

選擇吊索指南

吊索

吊索是跟用來搬動人的可移動或固定提昇器一起使用。吊索必須能夠承受該人士的重量，該人士不應感到不舒服，而且便於護理人員操作。如顧客感到不舒服或者在吊索中不穩，可能不應該使用提昇器。

吊索的類型

吊索因不同的廠家而有不同的尺寸和式樣。有些廠家可以根據顧客個人的情況度身訂做。

目前主要的吊索種類包括：

通用吊索，兩腿分開，帶頭墊：

適合於需要支撐整個身體和頭部的人士。

通用吊索，兩腿分開，不帶頭墊：

與以上一樣，但是沒有頭墊。適合於自己能夠控制頭部的人士。(分腿的條子在中間，而不是在左邊交叉或放在大腿下面。)

吊床吊索：

帶頭墊和腿帶(不分開) 的全身吊索。只能放在位置上，當該人士在床上躺好後再移開。可能有便桶開口，不適合坐的顧客。

吊床吊索，兩腿分開：

與上相同，但兩腿分開，當該人士坐好後，固定吊索。與通用吊索相比，可能提供在大腿下比較光滑的襯墊。

廁所吊索：

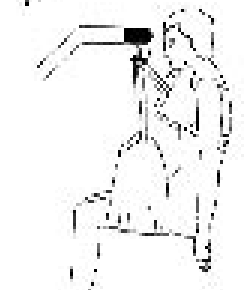

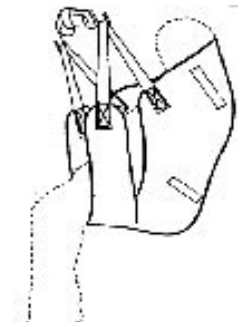
適合於一般能夠很好控制身體和臀部的人士。有一個固定身體的帶子，帶有很長的分腿帶。在上廁所和穿衣的時候，使用的人能夠比較容易地脫穿衣服。

帶狀吊索：

一般不鼓勵用，因為有可能滑動並在腋下造成壓力。

站立提昇器吊索：

站立提昇器吊索只能用於站立提昇器，而且顧客能夠協助支撐一些重量。有些站立提昇器吊索有腿帶，用於坐著移動。



吊索材料

吊索可以有不同的材料。材料的選擇取決於使用情況，個人喜好和他們的狀況。

材料包括：

- 聚酯網 - 非常牢，很耐用，這種開口式編織網可在洗完澡後很快讓水流干。使用的人還可以從網中看到外面。
- 聚酯/尼龍 - 光滑，容易滑動，容易清洗，容易干，耐用。
- 帆布 - 材料較後，不適合洗澡用，因為不容易干。不常用。

吊索附件

大部份吊索都有尼龍帶，配有可調整長度的環。這些環附在提昇器的展延塊上。

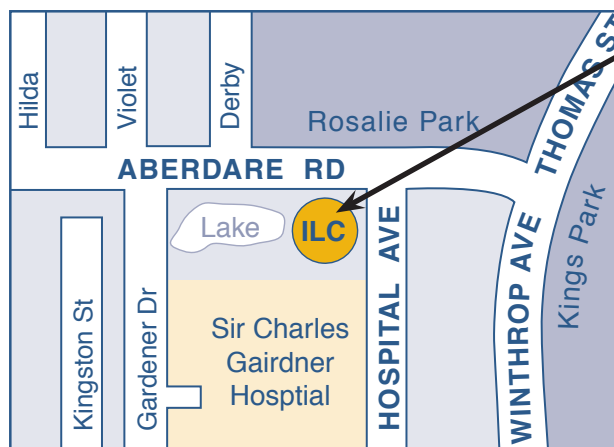
其它附件可能包括鑰匙孔狀的夾子，可用來使提昇器的框架傾斜或作為支點。

吊索應該有環形手把，幫助把人放在正確的位置上。

考慮的因素

- 吊索的尺寸因廠家不同而有很大的差異。
在購買吊索之前，應該試用，以便確定正確的式樣、材料和尺寸。
- 當人坐下或躺下時，吊索一定不能留在這個人的下面，由於這樣做有可能對皮膚造成損害。
- 可能可以考慮給一個人購買兩個吊索，以便清洗。
- 每一次移動，都應該調整吊索。當從椅子上把一個人移到床上的時候，拉長頂端的帶子，縮短腿部的帶子將形成一個臥式。當從床上把一個人移到椅子上的時候，縮短頂端的帶子，拉長腿部的帶子將形成一個比較垂直的形式。
- 要全面評估實際需要和情況，以選擇最合適每一種移動的吊索。
- 在獨立生活中心的職業治療專家可能幫助你選擇合適的設備。

還有其它內容的介紹資料



何處可以找到我們

地址：

The Niche
Suite A, 11 Aberdare Road
NEDLANDS WA 6009

接待處： (08) 9381 0600

鄉村地區請撥打： 1300 885 886

傳真： (08) 9381 0611

網址： www.ilc.com.au